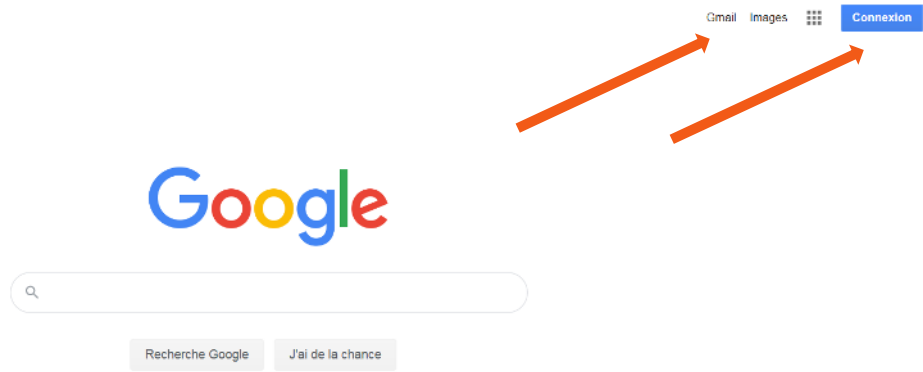
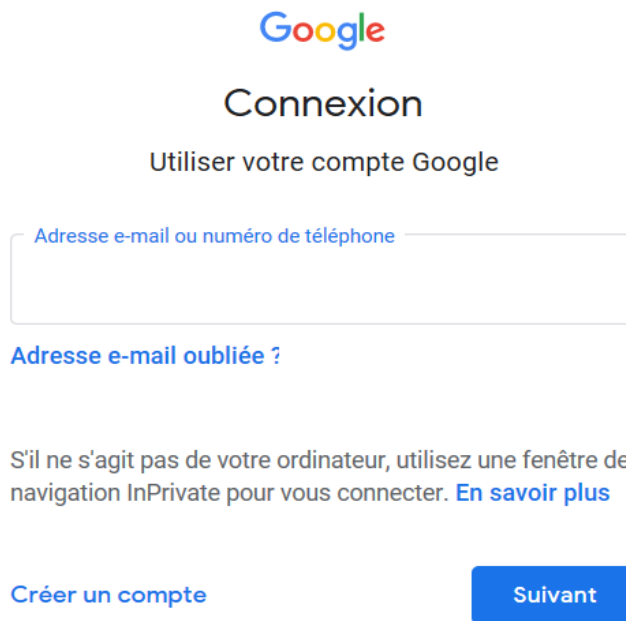



# TUTORIEL CONNEXION COMPTE GOOGLE



- 1- Pour y accéder, allez sur [www.google.fr](http://www.google.fr)
- 2- Cliquez sur « Connexion » (si vous n'avez pas l'onglet « connexion » cliquez sur « Gmail » à gauche)



- 3- Adresse mail (sans mettre les accents) : prenom.nom@pierreroche.com → suivant → mot de passe : (Le même mot de passe provisoire pour se connecter sur EcoleDirecte fourni en début d'année par mail) (mot de passe que vous devrez personnaliser à la première connexion) → suivant
- Attention : Pour tout nom et prénom composé, il faudra mettre un trait d'union (le tiret de la touche 6)



- 4- Vous avez maintenant accès à toutes les fonctions de Google de St Joseph Pierre Rouge en cliquant sur les petits carrés