



# TUTORIEL CONNEXION ESPACE ECOLEDIRECTE

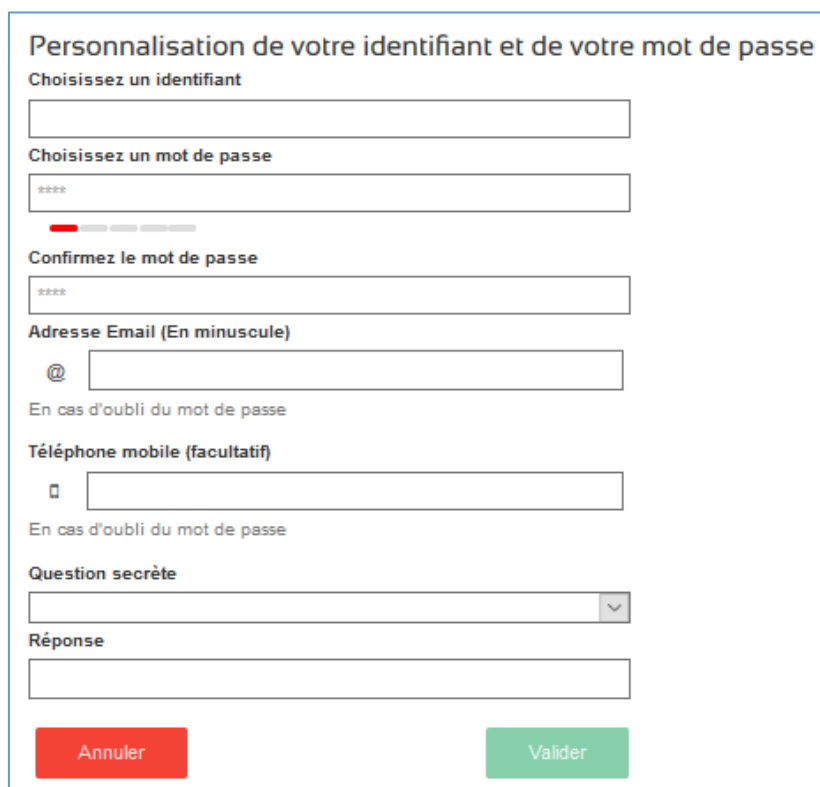
1- Pour votre première connexion, connectez-vous à l'adresse <https://www.ecoledirecte.com> et saisissez les identifiants de première connexion envoyés en début d'année.



2- Votre première connexion effectuée, une nouvelle page vous permettra de définir **vos identifiants personnels** (nom d'utilisateur et mot de passe) que vous devrez **conserver durant toute la scolarité dans l'établissement**.

Nous vous **recommandons de vous connecter régulièrement**.

**Vous pouvez télécharger l'application** mobile disponible sur Android ou IOS (Iphone) « MonEcoleDirecte »  (même identifiants).



- 3- Saisissez votre identifiant définitif
- 4- Choisissez un mot de passe (Plus le mot de passe est complexe (longueur, alternance de majuscules, minuscules, lettres, chiffres, caractères spéciaux...) plus il sera sécurisé (changement de couleur de la jauge)
- 5- Indiquez une adresse email qui sera utilisée en cas de mot de passe oublié
- 6- Précisez et répondez à une question secrète  
(Ce sont ces informations que vous devrez saisir si vous oubliez votre mot de passe)
- 7- Une fois la personnalisation terminée, il faudra vous reconnecter avec vos identifiants personnels.